



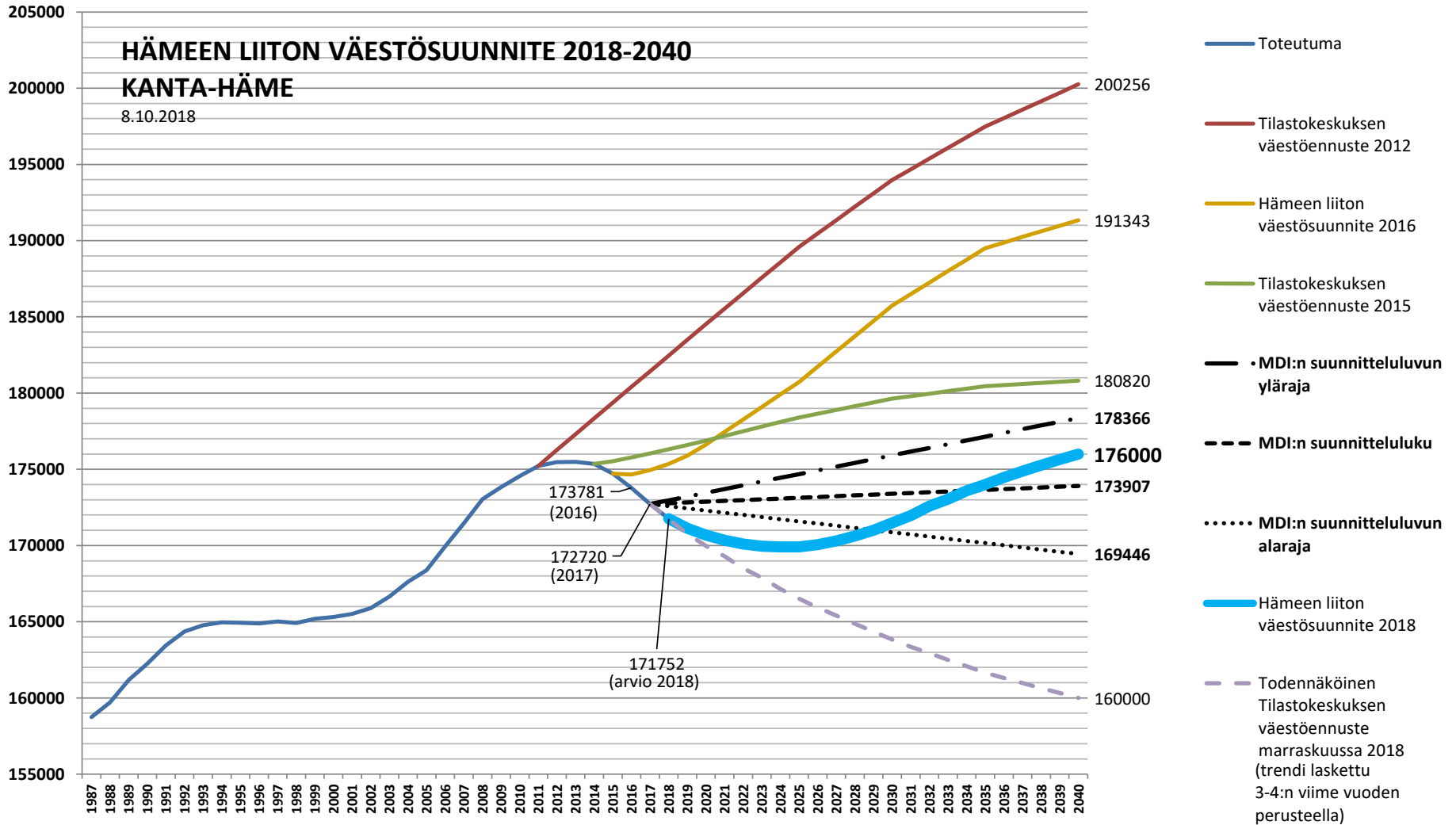
HÄMEEN LIITON VÄESTÖSUUNNITE 2018-2040

8.10.2018

HÄMEEN LIITON VÄESTÖSUUNNITE 2018-2040

KANTA-HÄME

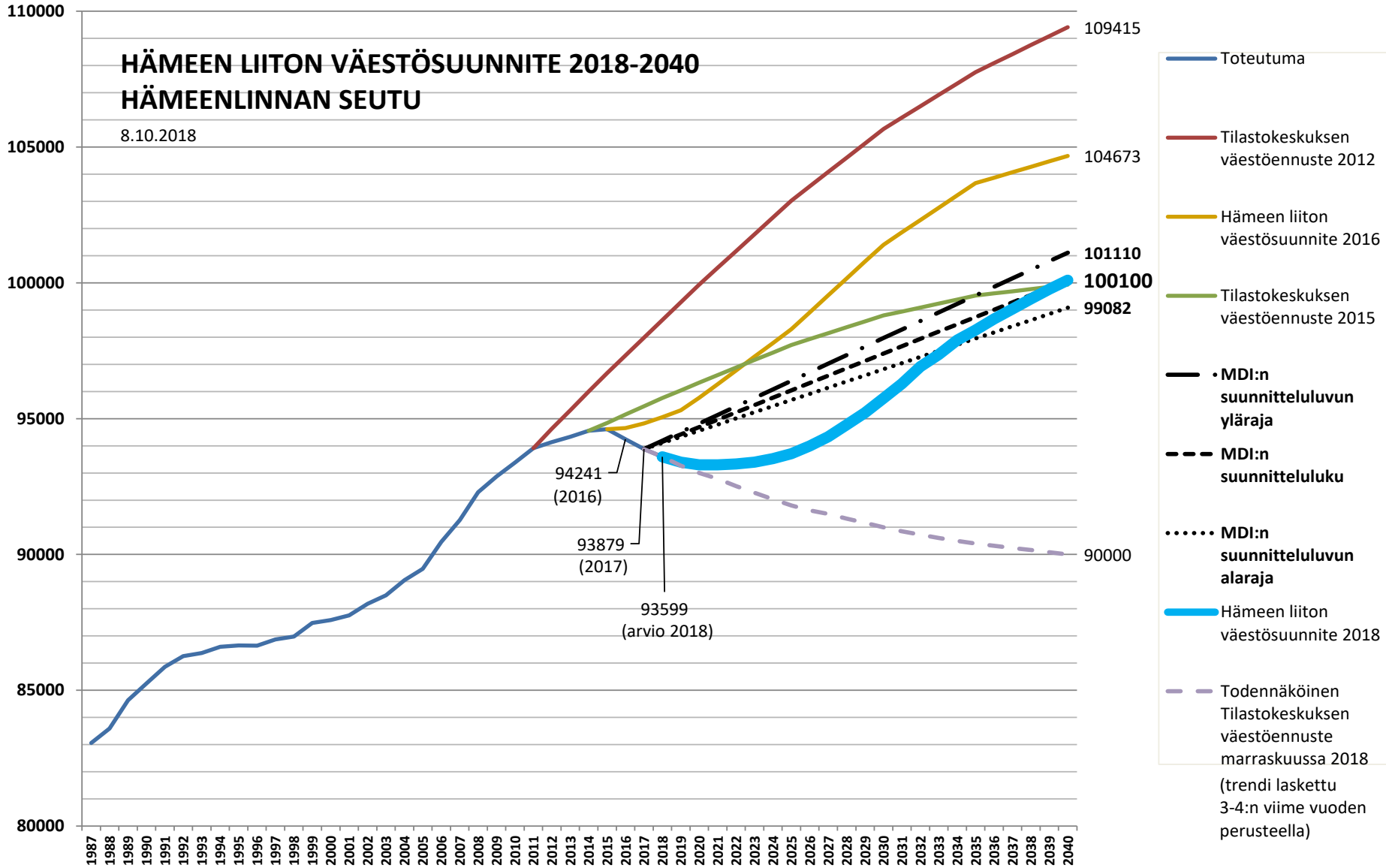
8.10.2018



HÄMEEN LIITON VÄESTÖSUUNNITE 2018-2040

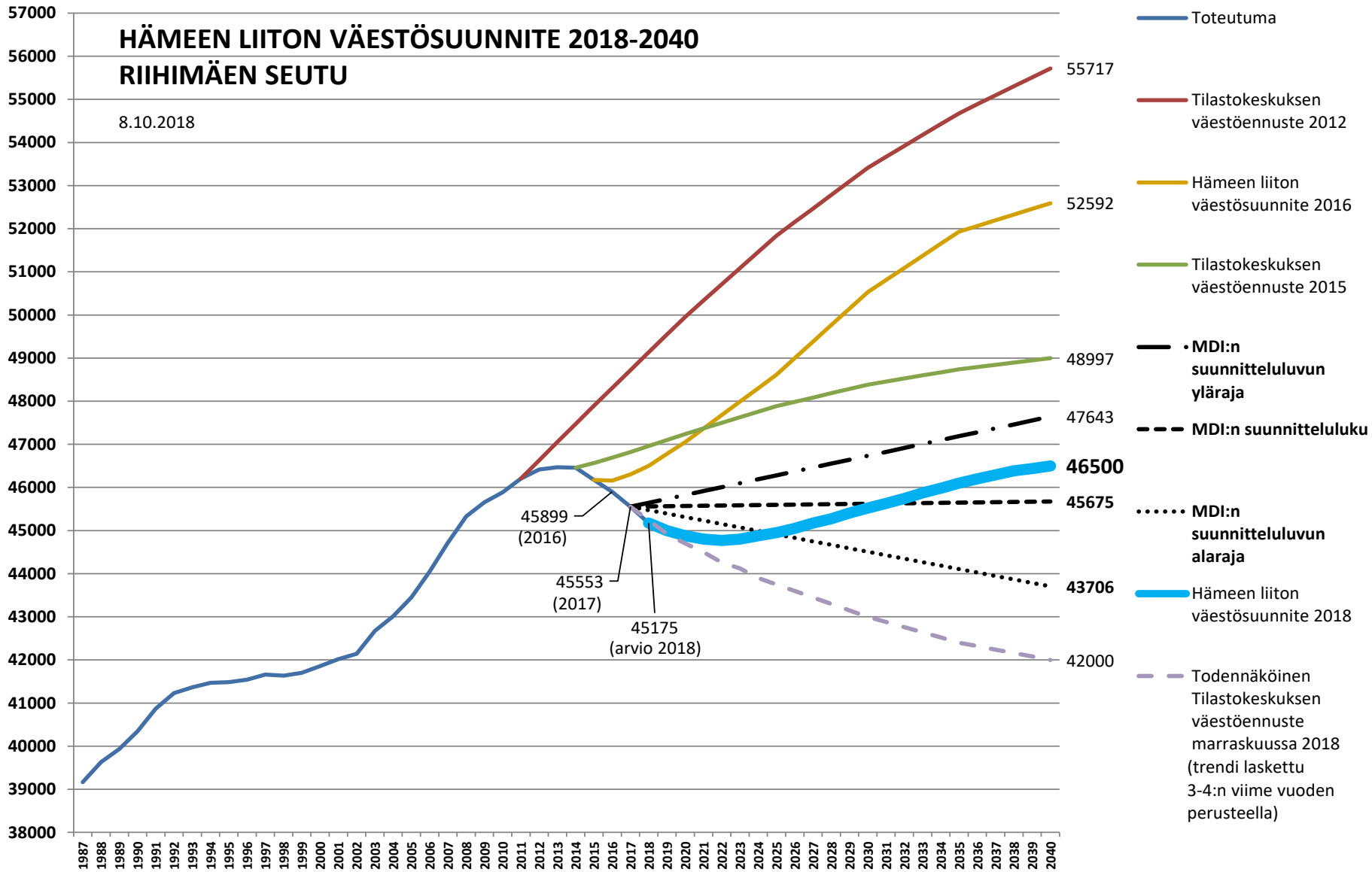
HÄMEENLINNAN SEUTU

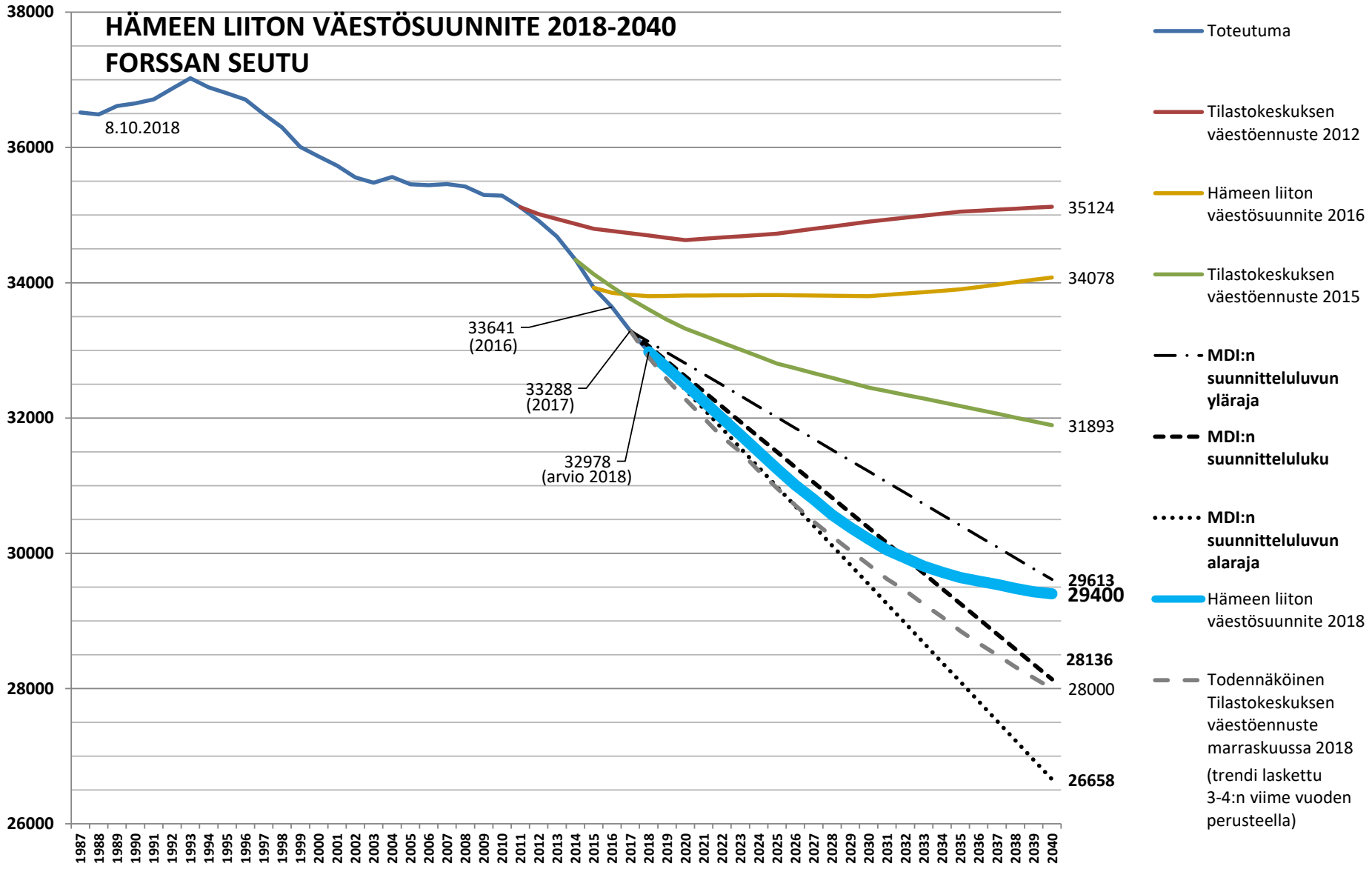
8.10.2018



HÄMEEN LIITON VÄESTÖSUUNNITE 2018-2040 RIIHIMÄEN SEUTU

8.10.2018





HÄMEEN LIITON VÄESTÖSUUNNITE 2018-2040

Perusteet:

Syntyvyys	Ei merkittäviä muutoksia
Kuolleisuus	Ei merkittäviä muutoksia
Tulomuutto	Lievä kasvu todennäköinen. Työpaikkakehitys ja opiskelupaikkojen kehitys vauhdittavat kasvua
Lähtömuutto	Ei merkittäviä muutoksia
Maahanmuutto	Lisääntyy asteittain mutta merkitys rajallinen suhteessa tulomuuttojen määrään
Maastamuutto	Ei merkittäviä muutoksia

Toimenpiteitä:

1 Uusasukashankinta ja tulomuuttojen määrän lisääminen:

Tulomuuttovirtojen avainryhmät ovat 25-34 –vuotiaat nuoret aikuiset, 35-54 –vuotiaat aikuiset, yli 55-vuotiaat muuttajat ja potentiaaliset paluumuuttajat. Avainryhmien muuttajaprofiili ja tärkeimmät lähtöalueet eroavat toisistaan. Avainryhmien muuttovirtoihin vaikuttaminen edellyttää näiden profiileihin suunnattuja räätälöityjä toimenpiteitä. Tärkeimmät lähtöalueet, joihin toimenpiteitä suunnataan ovat Helsingin ja Tampereen seudut vaikutusalueineen sekä yli 55-vuotiaiden ja potentiaalisten paluumuuttajien osalta koko maa.

Kanta-Hämeessä on ammatillisen toisen asteen ja ammattikorkeakoulun koulutusyksiköitä ja opintolinjoja, joiden vetovoimaisuuden ylläpitäminen ja kehittäminen on erittäin tärkeää. Kanta-Hämeen ei ole syytä kuitenkaan kilpailla naapurimaakuntien suurten yliopistojen ja korkeakoulujen kanssa vaan toimia osana Suomen kehittyvää ja monipuolista opiskelumahdollisuuksien järjestelmää.

Haasteena ja eräänä tulomuuttovirtojen avainryhmänä voidaan nähdä Kanta-Hämeestä maakunnan ulkopuolelle opiskelemaan lähteneet nuoret, jotka tulisi valmistuttuaan saada muuttamaan takaisin ja työllistymään Kanta-Hämeessä.



2 Maahanmuuton lisääntymiseen liittyvät toimenpiteet:

Kanta-Hämeessä ulkomaalaistaustaisen väestön osuus (4,1%) on selvästi alhaisempi kuin maassa keskimäärin (7%) vuonna 2017.

Maahanmuuton kasvupaine maakunnassa on todennäköistä ja tulee osaltaan parantamaan väestökehitystä.

Toimenpiteet suunnataan tavoitteelliseen ja pitkäjänteiseen panostamiseen veto- ja pitovoimatekijöihin ja erityisesti ulkomaalaistaustaisen väestön pysyvyyteen ja jäämiseen alueelle.

3 Asumisen sekä asuin- ja elinympäristöjen monimuotoisuuden korostaminen:

Kanta-Hämeen vahvuus on asumisen sekä asuin- ja elinympäristöjen näkökulmasta sijainti suurimpien kasvukeskusten pendelöintialueella, hyvä saavutettavuus, kompakti koko, lyhyet etäisyydet sekä aluetyyppien, asumisen ja asumismuotojen monimuotoisuus. Muuttajien paikkaan liittyvissä valinnoissa Kanta-Hämeen vahvuus liittyy tarjonnan monimuotoisuuteen ja asumiseen liittyvien vaihtoehtojen runsauden korostamiseen sekä liikkumisen ja liikkuvuuden sujuvoittamiseen.

Asuntotarjonnassa kiinnitetään huomiota monipuolisiin vaihtoehtoihin erilaisille väestö- ja ikäryhmille niiden muuttuvat preferenssit huomioiden.

4 Hämeen pitovoimaisuuteen panostaminen:

Maakunnan väestön eri ikäryhmien odotuksiin, toiveisiin ja tarpeisiin tulee erityisesti panostaa. Avainasia on asukkaiden tyytyväisyys omaan alueeseensa, asuin- ja elinympäristönsä ja tarjolla oleviin palveluihin. Asukkaiden tyytyväisyys saa ihmiset jäämään alueelle, samaistumaan, kiinnittymään sekä puhumaan alueensa puolesta. Hyvä ilmapiiri toimii myös vetovoimatekijänä.

Pitovoimatekijöiden tunnistamisella voidaan osaltaan vaikuttaa alueen väestökehitykseen sekä tulo- ja lähtömuuttojen suuntautumiseen.

	2017	2020	2025	2030	2035	2040	Erotus 2017-2040
Kanta-Häme	172720	170680	169910	171481	174000	176000	3280
Hämeenlinnan seutu	93879	93300	93710	95753	98261	100100	6221
Riihimäen seutu	45553	44880	44950	45518	46099	46500	947
Forssan seutu	33288	32500	31250	30210	29640	29400	-3888

